

熱中症対策は

身体の冷却が  
重要です!!

-40°C  
超える氷撃

フリーズショット  
FREEZE SHOT



### 瞬間冷却

タオルや帽子を瞬時に氷点下に。  
すぐに使えてすぐに冷える!



### 強力冷感

-40°C超える強力な冷却効果で  
暑さをしっかりシャットアウト!



### 持ち運び便利

コンパクトサイズで屋外の持ち運  
びに便利。どこでも使える!

(高さ  
2,420)

内容量：420ml

※タオルを凍らせる時に使う  
フリーズキャップ 1個付属

火気厳禁



瞬間冷却アイシングスプレー

#### 使用方法【冷凍タオルの作り方】

1




タオルを濡らす

2



タオルを絞る

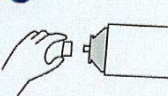
3



タオルに近づけて  
2~3秒スプレーする

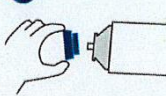
#### 付属 CBA キャップの使い方

1



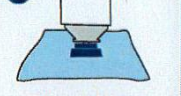
噴射ボタンを外す

2



フリーズキャップに  
付け替える

3

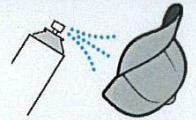


濡れたタオルに  
1~2秒押し当てる  
※タオルを下にして噴射

#### その他の使い方



蒸れた靴にスプレー



蒸れた帽子にスプレー

### こんなシーンで大活躍!



建設・屋外  
作業に



スポーツ・  
部活に



アウトドア・  
レジャーに



ペットの  
お散歩ケアに



防災・  
非常時に

### ⚠ 使用上の注意

- 凍傷の恐れがあるため、肌に直接スプレーしないでください。
- 吸入しないように注意してください。
- 火気の近くでは使用しないでください。
- 高音になる場所や直射日光の当たる場所に置かないでください。
- 小さなお子様の手の届かない場所に保管してください。
- 用途以外には使用しないでください。
- 使用後はキャップをしっかりと閉めてください。